

PORTES SECTIONNELLES GX-175 A



PORTES COMMERCIALES ET INDUSTRIELLES GX-175 A

Les Portes Sarto Plante en acier et en aluminium se retrouvent autant dans les secteurs commerciaux, industriels et agricoles. Les options possibles et la qualité des matériaux permettent aux entreprises de trouver la solution idéale pour leurs besoins spécifiques.


Elles peuvent atteindre des dimension de 30' x 32'. Bien que les modèles les plus populaires sont la Multi Rainure et Rainurée, tous les modèles de la collection résidentielle sont disponible en grade commerciale et industriel.

Informations techniques

- Isolation R16 de type uréthane, résistance structurale, offrant une très grande rigidité;
- Coupe-froid de contour à doubles lèvres et insertion de coupe-froid entre les panneaux;
- Chaque panneau de portes Sarto Plante est muni de plaques métalliques de fixation de fort calibre pour assurer une prise solide des pentures;
- Nouvel embout de polystyrène extrudé XPS.

COULEURS


PORTES EN ACIER




Argent




Blanc




Brun commercial



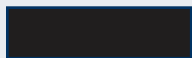
Charbon




Chêne foncé



Kaki



Noir




Sablon

COULEURS

PORTES EN ALUMINIUM



Blanc



Gris

Description revêtement

Acier

Épaisseur de métal

0,40 mm (0,0175 po)

Facteur d'isolation

RSI 2,81 (R-16)

Densité de l'isolant

40 kg/m³ (2,5 lbs/pi³)

Épaisseur de la porte

44,5 mm (1 3/4")

Description revêtement

Aluminium

Épaisseur de métal

0,61 mm (0,024 po)

Facteur d'isolation

RSI 2,81 (R-16)

Densité de l'isolant

40 kg/m³ (2,5 lbs/pi³)

Épaisseur de la porte

44,5 mm (1 3/4")